

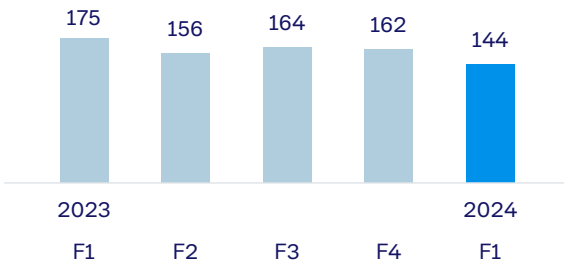
Efnisyfirlit

Lykilstærðir.....	3
Helstu upplýsingar.....	4
Skýrsla og yfirlýsing stjórnar og forstjóra	5
Rekstrarreikningur.....	6
Yfirlit um heildarafkomu.....	7
Efnahagsreikningur	8
Eiginfjáryfirlit	9
Sjóðstreymisyfirlit	10
Skýringar.....	11

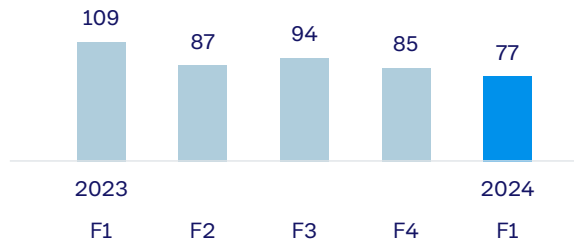


Lykilstærðir

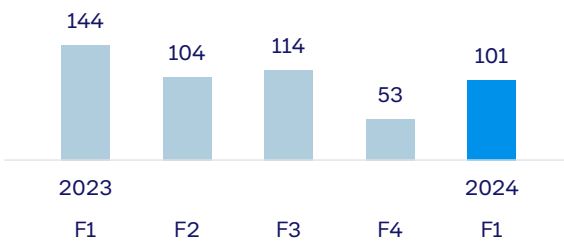
Rekstrartekjur



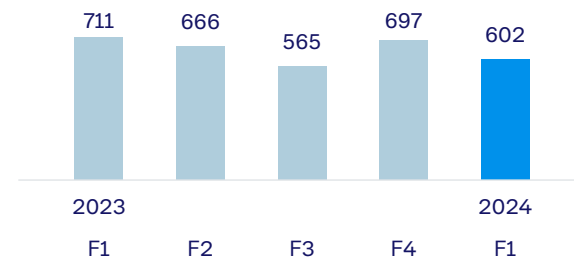
Hagnaður fyrir óinnleysta fjármagnsliði



Handbært fé frá rekstri



Nettó skuldir



<p>Uppsett afl</p> <p>⚡ 2.146 MW</p>	<p>15 Vatnsaflsst.</p> <p>1.991 MW</p>	<p>3 Jarðvarmast.</p> <p>153 MW</p>	<p>2 Vindmyllur</p> <p>2 MW</p>
---	---	--	--

Helstu upplýsingar

Framsetning stjórnenda á rekstri Landsvirkjunar

Fjárhæðir í þúsundum USD

	2024 1.1.-31.3.	2023 1.1.-31.3.	2022 1.1.-31.3.	2021 1.1.-31.3.	2020 1.1.-31.3.
Rekstur					
Rekstrartekjur	142.354	162.032	174.884	117.907	107.954
Innleystar áhættuvarnir	1.370	13.391	(27.836)	(5.118)	1.276
Rekstrartekjur samtals	143.724	175.423	147.048	112.789	109.230
Rekstrar- og viðhaldskostnaður	(38.550)	(37.452)	(40.562)	(37.399)	(33.677)
Rekstrarhagnaður án afskrifta (EBITDA) ..	105.174	137.971	106.486	75.390	75.553
Afskriftir og virðisýrning	(25.006)	(26.579)	(26.470)	(26.558)	(24.479)
Rekstrarhagnaður (EBIT)	80.168	111.392	80.016	48.832	51.074
Fjármunatekjur og (fjármagnsgjöld)	(3.164)	(2.944)	(7.960)	(10.002)	(12.981)
Áhrif dóttur- og hlutdeildarféлага	357	227	5.230	6.009	7.119
Hagnaður fyrir óinnleysta fjármagnsliði ...	77.361	108.675	77.286	44.839	45.212
Óinnleystir fjármagnsliðir:					
Gangvirðisbreytingar innbyggðra afleiða	(22.668)	14.953	162.243	3.124	(23.792)
Gangvirðisbreytingar annarra afleiða	(807)	34.723	(62.119)	(12.087)	5.902
Óinnleystur gjaldeyrismunur	2.462	(9.253)	788	4.909	14.124
	(21.013)	40.423	100.912	(4.054)	(3.766)
Hagnaður fyrir tekjuskatt	56.348	149.098	178.198	40.785	41.446
Tekjuskattur	(21.802)	(57.510)	(65.670)	(13.172)	(12.238)
Hagnaður tímabilsins	34.546	91.588	112.528	27.613	29.208
Efnahagur					
Eignir samtals	3.641.298	3.815.436	3.916.953	3.751.050	3.721.584
Eigið fé samtals	2.397.952	2.388.164	2.326.721	2.129.900	2.134.578
Skuldir samtals	1.243.346	1.427.272	1.590.232	1.621.150	1.587.006
Nettó skuldir *	601.873	711.336	974.454	1.227.793	1.311.005
Sjóðstreymi					
Veltufé frá rekstri (FFO)	102.265	132.218	97.241	64.489	63.698
Handbært fé frá rekstri	101.316	144.419	101.050	64.725	59.367
Fjárfestingar	(8.122)	(6.579)	11.143	1.998	68.682
Fjármögnun	(12.834)	(177.454)	(76.837)	(12.439)	(159.304)
Lausafé					
Handbært fé	164.884	113.578	102.168	113.673	37.817
Óádrugin lán	125.000	150.000	150.000	150.000	150.000
Lausafé alls	289.884	263.578	252.168	263.673	187.817
Kennitölur					
Arðsemi eiginfjár **	6,4%	6,0%	10,4%	3,1%	4,5%
Eiginfjárhlutfall	65,9%	62,6%	59,4%	56,8%	57,4%
Vaxtabekja (EBITDA/ nettó vaxtagjöld) **	43,10x	18,00x	8,92x	5,89x	5,65x
Veltufé frá rekstri / nettó skuldir **	74,7%	64,3%	32,9%	16,2%	18,4%
Veltufé frá rekstri / vaxtagjöld **	13,64x	12,70x	7,70x	4,68x	4,28x
Nettó skuldir / EBITDA **	1,30x	1,46x	2,68x	4,96x	4,47x
Lánshæfiseinkunn án ríkisábyrgðar í lok mars					
Standard & Poor's	A-	BBB+	BBB+	BBB	BBB
Moody's	Baa1	Baa1	Baa1	Baa1	Baa1

* Nettó skuldir eru vaxtaberandi skuldir að frádrögnum handbæru fé

** Kennitölur miðast við síðustu 12 mánuði

Skýrsla og yfirlýsing stjórnar og forstjóra

Tilgangur Landsvirkjunar er að stunda starfsemi á orkusviði ásamt annarri viðskipta- og fjármálastarfsemi samkvæmt ákvörðun stjórnar hverju sinni. Árshlutareikningur fyrirtækisins fyrir tímabilið 1. janúar til 31. mars 2024 er gerður í samræmi við alþjóðlegan reikningsskilastaðal IAS 34 um árshlutareikninga og viðbótarkröfur í lögum um ársreikninga og hefur að geyma árshlutareikning félagsins þar sem færð er hlutdeild í afkomu dótturfélaganna Icelandic Power Insurance Ltd. og Landsvirkjunar Power ehf. og hlutdeildarféлага. Ekki er gerður samstæðuárshlutareikningur. Árshlutareikningur þessi hefur hvorki verið endurskoðaður né kannaður af endurskoðendum fyrirtækisins.

Samkvæmt rekstrarreikningi nam hagnaður af rekstri félagsins á tímabilinu janúar til mars 2024 34,5 milljónum USD, en hagnaður félagsins á sama tímabili árið 2023 var 91,6 milljónir USD. Lækkun á milli tímabila nemur 57,1 milljón USD. Gangvirðisbreytingar afleiðusamninga voru neikvæðar um 23,5 milljónir USD á tímabilinu janúar til mars 2024 en voru jákvæðar um 49,7 milljónir USD á sama tímabili árið áður. Tekjur félagsins námu 143,7 milljónum USD á tímabilinu en voru 175,4 milljónir USD á sama tímabili árið áður. Handbært fé frá rekstri var 101,3 milljónir USD á tímabilinu en var 144,4 milljónir USD á sama tímabili árið áður. Í lok mars 2024 nam handbært fé samtals 164,9 milljónum USD og óáadregin lán 125,0 milljónum USD eða alls 289,9 milljónir USD. Eigið fé í lok mars var 2.398,0 milljónir USD samkvæmt efnahagsreikningi en 2.364,1 milljón USD í árslok 2023. Á aðalfundi 30. apríl sl. var samþykkt að eigendum Landsvirkjunar yrði greiddur arður að fjárhæð 220,0 milljónir USD vegna ársins 2023.

Yfirlýsing stjórnar og forstjóra

Samkvæmt bestu vitneskju stjórnar og forstjóra er árshlutareikningur félagsins í samræmi við alþjóðlegan reikningsskilastaðal um árshlutareikninga, IAS 34, eins og hann hefur verið staðfestur af Evrópusambandinu og viðbótarkröfur í lögum um ársreikninga. Samkvæmt bestu vitneskju er það álit okkar að árshlutareikningurinn gefi glögga mynd af eignum, skuldum og fjárhagsstöðu félagsins 31. mars 2024, rekstrarafkomu og breytingu á handbæru fé á tímabilinu janúar til mars 2024.

Jafnframt er það álit stjórnar og forstjóra að árshlutareikningurinn og skýrsla stjórnar fyrir tímabilið janúar til mars 2024 gefi glöggt yfirlit um árangur af rekstri félagsins, stöðu þess og þróun og lýsi helstu áhættuþáttum sem félagið býr við.

Stjórn og forstjóri hafa í dag farið yfir árshlutareikning fyrirtækisins fyrir tímabilið 1. janúar til 31. mars 2024 og staðfesta hann með undirritun sinni.

Reykjavík, 8. maí 2024.

Í stjórn félagsins:

Jón Björn Hákonarson

Jens Garðar Helgason

Álfheiður Ingadóttir

Gunnar Tryggvason

Soffía Björk Guðmundsdóttir

Forstjóri:

Hörður Arnarson

Rekstrarreikningur

	Skýr.	2024	2023
		1.1.-31.3.	1.1.-31.3.
Rekstrartekjur			
Raforkusala	6	128.057	151.790
Innleystar áhættuvarnir		1.370	13.391
Aðrar tekjur		14.297	10.242
		<u>143.724</u>	<u>175.423</u>
Rekstrargjöld			
Orkuvinnsla		48.491	48.700
Almennar rannsóknir		2.471	4.684
Annar rekstrarkostnaður		12.594	10.647
		<u>63.556</u>	<u>64.031</u>
Rekstrarhagnaður		<u>80.168</u>	<u>111.392</u>
Fjármunatekjur og (fjármagnsgjöld)			
Vaxtatekjur		4.757	5.327
Vaxtagjöld		(7.891)	(8.907)
Gjaldeyrismunur		2.432	(8.617)
Gangvirðisbreytingar innbyggðra afleiða		(22.668)	14.953
Gangvirðisbreytingar annarra afleiðusamninga		(807)	34.723
	7	<u>(24.177)</u>	<u>37.479</u>
Áhrif dóttur- og hlutdeildarfélagana		<u>357</u>	<u>227</u>
Hagnaður fyrir tekjuskatt.....		<u>56.348</u>	<u>149.098</u>
Tekjuskattur		(21.802)	(57.510)
Hagnaður tímabilsins		<u>34.546</u>	<u>91.588</u>

Skýringar nr. 1 til 12 eru óaðskiljanlegur hluti þessa árshlutareiknings.

Yfirlit um heildarafkomu

	2024	2023
	1.1.-31.3.	1.1.-31.3.
Hagnaður tímabilsins	<u>34.546</u>	<u>91.588</u>
Liðir færðir beint á eigið fé sem munu ekki vera færðir síðar í rekstrarreikning:		
Lífeyrisskuldbinding að frádregnum tekjuskatti, breyting	(588)	(443)
Liðir færðir beint á eigið fé sem gætu verið færðir síðar í rekstrarreikning:		
Þýðingarmunur vegna dóttur- og hlutdeildarféлага	(121)	343
Rekstrarliðir færðir á eigið fé samtals	<u>(709)</u>	<u>(100)</u>
Heildarhagnaður tímabilsins	<u><u>33.837</u></u>	<u><u>91.488</u></u>

Skýringar nr. 1 til 12 eru óaðskiljanlegur hluti þessa árshlutareiknings.

Efnahagsreikningur

Eignir	Skýr.	31.3.2024	31.12.2023
Fastafjármunir			
Rekstrarfjármunir		2.897.468	2.918.386
Undirbúningskostnaður		118.744	115.156
Aðrar óefnislegar eignir		50.167	50.088
Afleiðusamningar	8	54.616	74.260
Dótturfélög		7.689	7.458
Hlutdeildarfélag		4.728	4.725
Lán til tengdra aðila		230.556	232.940
Eignarhlutir í öðrum félögum		665	676
Fastafjármunir samtals		<u>3.364.633</u>	<u>3.403.689</u>
Veltufjármunir			
Viðskiptakröfur og aðrar skammtímakröfur		56.722	67.827
Kröfur á tengda aðila		43.815	41.270
Afleiðusamningar	8	11.244	16.206
Handbært fé		164.884	85.256
Veltufjármunir samtals		<u>276.665</u>	<u>210.559</u>
Eignir samtals		<u><u>3.641.298</u></u>	<u><u>3.614.248</u></u>
Eigið fé og skuldir			
Eigið fé			
Eigendaframlög		586.512	586.512
Bundin hlutdeild		2.286	2.199
Þýðingarmunur		(16.570)	(16.449)
Annað eigið fé		1.825.724	1.791.852
Eigið fé samtals		<u>2.397.952</u>	<u>2.364.114</u>
Langtímaskuldir			
Vaxtaberandi skuldir	9	679.138	754.956
Lífeyrisskuldbindingar		39.109	39.431
Tekjuskattskuldbinding		240.462	240.682
Leiguskuldbinding		9.470	9.931
Afleiðusamningar	8	1.945	989
		<u>970.124</u>	<u>1.045.989</u>
Skammtímaskuldir			
Viðskiptaskuldir og aðrar skammtímaskuldir		160.838	53.173
Vaxtaberandi skuldir	9	87.619	27.619
Tekjuskattur til greiðslu		21.668	119.232
Skuld við tengd félög		10	134
Afleiðusamningar	8	3.087	3.987
		<u>273.222</u>	<u>204.145</u>
Skuldir samtals		<u>1.243.346</u>	<u>1.250.134</u>
Eigið fé og skuldir samtals		<u><u>3.641.298</u></u>	<u><u>3.614.248</u></u>

Skýringar nr. 1 til 12 eru óaðskiljanlegur hluti þessa árshlutareiknings.

Eiginfjáryfirlit

	Eigenda- framlög	Bundin hlutdeild	Þýðingar- munur	Annað eigið fé	Eigið fé samtals
1. janúar til 31. mars 2023					
Eigið fé 1. janúar 2023.....	586.512	197 (16.707)	1.726.674	2.296.676
Þýðingamunur			343		343
Lífeyrisskuldbinding, breyting			(443) (443)
Hagnaður tímabilsins.....				91.588	91.588
Heildarhagnaður		0	343	91.145	91.488
Hlutdeild í hagn. dóttur- og hlutd.fél. millif...		1.504	(1.504)	0
Eigið fé 31. mars 2023.....	586.512	1.701 (16.364)	1.816.315	2.388.164
1. janúar til 31. mars 2024					
Eigið fé 1. janúar 2024	586.512	2.199 (16.449)	1.791.852	2.364.114
Þýðingamunur		(121)	(121)
Lífeyrisskuldbinding, breyting			(588) (588)
Hagnaður tímabilsins				34.546	34.546
Heildarhagnaður		0 (121)	33.958	33.837
Hlutdeild í hagn. dóttur- og hlutd.fél. millif...		87	(87)	0
Eigið fé 31. mars 2024	586.512	2.286 (16.570)	1.825.724	2.397.952

Skýringar nr. 1 til 12 eru óaðskiljanlegur hluti þessa ársreiknings.

Sjóðstreymisyfirlit

	2024	2023
	1.1.-31.3.	1.1.-31.3.
Rekstrarhreyfingar		
Rekstrarhagnaður	80.168	111.392
Afskriftir og virðisrýrnun	25.006	26.579
Lífeyrisskuldbinding, breyting	(581)	(476)
Aðrar breytingar	(2)	(26)
Veltufé frá rekstri án fjármagnsliða	104.591	137.469
Rekstartengdar eignir og skuldir, breyting	16.578	22.895
Handbært fé frá rekstri án fjármagnsliða	121.169	160.364
Innborgaðar vaxtatekjur	1.851	1.918
Greidd vaxtagjöld og gjaldeyrismunur	(6.921)	(12.409)
Greiddir skattar	(14.783)	(5.454)
Handbært fé frá rekstri	101.316	144.419
Fjárfestingarhreyfingar		
Aflstöðvar í rekstri	(3.719)	(3.926)
Virkjunarundirbúningur	(3.156)	(1.402)
Aðrar fjárfestingar	(1.260)	(1.365)
Seldar eignir	13	114
Fjárfestingarhreyfingar	(8.122)	(6.579)
Fjármögnunarhreyfingar		
Afborganir lána til langs tíma	(12.834)	(177.454)
Fjármögnunarhreyfingar	(12.834)	(177.454)
Breyting á handbæru fé	80.360	(39.614)
Áhrif gengisbreytinga á handbært fé	(732)	2.247
Handbært fé í ársbyrjun	85.256	150.945
Handbært fé í lok tímabilsins	164.884	113.578

Skýringar nr. 1 til 12 eru óaðskiljanlegur hluti þessa árshlutareiknings.

Skýringar

Almennar upplýsingar

1. Landsvirkjun

Landsvirkjun er sameignarfyrtæki sem er með starfsstöðvar sínar á Íslandi og eru höfuðstöðvar þess að Katrínartúni 2, Reykjavík. Landsvirkjun starfar á grundvelli laga nr. 42/1983 um fyrirtækið. Megintilgangur fyrirtækisins er að stunda starfsemi á orkusviði. Árshlutareikningurinn hefur að geyma árshlutareikning félagsins og hlutdeild í afkomu dóttur- og hlutdeildarféлага.

2. Yfirlýsing um að alþjóðlegum reikningsskilastöðlum sé fylgt

Árshlutareikningurinn er gerður í samræmi við alþjóðlegan reikningsskilastaðal um árshlutareikninga, IAS 34 eins og hann hefur verið staðfestur af Evrópusambandinu og viðbótarkröfur í lögum um ársreikninga. Samandreginn árshlutareikningur Landsvirkjunar inniheldur ekki allar þær upplýsingar sem krafist er í fullbúnum ársreikningi og ætti að lesa í samhengi við ársreikning félagsins fyrir árið 2023.

3. Mikilvægar reikningsskilaaðferðir

Við gerð árshlutareikningsins er beitt sömu reikningsskilaaðferðum og beitt var við gerð ársreiknings félagsins fyrir árið 2023 fyrir utan það að félagið hefur innleitt nýja alþjóðlega reikningsskilastaðla, eins og þeir eru samþykktir af Evrópusambandinu í upphafi tímabils 1. janúar 2024, breytingar á þeim og nýjar túlkningar. Félagið hefur ekki innleitt nýja eða endurbætta staðla sem hafa verið gefnir út en ekki tekið gildi. Það er mat stjórnenda að innleiðing nýrra og endurbættra staðla og túlkana sem ekki hafa tekið gildi muni ekki hafa veruleg áhrif á árshlutareikninginn. Hægt er að nálgast ársreikninginn fyrir árið 2023 á vef Landsvirkjunar www.landsvirkjun.is og á vef NASDAQ OMX Iceland; www.nasdaqomxnordic.com.

Árshlutareikningurinn er gerður í Bandaríkjadöllum, sem er starfrækslumynt félagsins. Fjárhæðir eru birtar í þúsundum Bandaríkjadala nema annað sé tekið fram.

4. Mat og ákvarðanir

Gerð árshlutareiknings í samræmi við alþjóðlega reikningsskilastaðla krefst þess að stjórnendur taki ákvarðanir, meti og gefi sér forsendur sem hafa áhrif á beitingu reikningsskilaaðferða og birtar fjárhæðir eigna og skulda, tekna og gjalda. Endanlegar niðurstöður kunna að verða frábrugðnar þessu mati.

5. Starfspáttayfirlit

Öll starfsemi félagsins fellur undir einn starfspátt, en tilgangur Landsvirkjunar samkvæmt lögum er að stunda starfsemi á orkusviði ásamt annarri viðskipta- og fjármálastarfsemi samkvæmt ákvörðun stjórnar hverju sinni. Orkuvinnsla Landsvirkjunar byggist á vatnsafli, jarðhita og vindi. Landsvirkjun selur alla raforku sína á Íslandi, annars vegar í heildsölu til raforkusmásla og hins vegar beint til stórnotenda.

6. Rekstrartekjur

	2024	2023
Raforkusala greinist þannig:	1.1.-31.3.	1.1.-31.3.
Heildsala	38.446	34.605
lðnaður	89.611	117.185
Raforkusala samtals	128.057	151.790

Skýringar, frh.:

7. Fjármunatekjur og (fjármagnsgjöld)	2024	2023
Fjármunatekjur og (fjármagnsgjöld) greinast þannig:	1.1.-31.3.	1.1.-31.3.
Vaxtatekjur	4.757	5.327
Vaxtagjöld	(7.757)	(8.768)
Ábyrgðargjald	(134)	(139)
Vaxtagjöld samtals	(7.891)	(8.907)
Innleystur gjaldeyrismunur	(30)	636
Óinnleystur gjaldeyrismunur	2.462	(9.253)
Gjaldeyrismunur samtals	2.432	(8.617)
Gangvirðisbreytingar innbyggðra afleiða	(22.668)	14.953
Gangvirðisbreyting annarra afleiðusamninga	(807)	34.723
Fjármunatekjur og (fjármagnsgjöld)	(24.177)	37.479

8. Afleiðusamningar í efnahagsreikningi

Afleiðusamningar í efnahagsreikningi sundurliðast þannig:

31.3.2024 31.12.2023

Eignir:

Innbyggðir afleiðusamningar í raforkusamningum	57.842	80.510
Hrávöruvarnir	5.590	6.239
Gjaldmiðlasamningar	2.428	3.717
	65.860	90.466

Skipting afleiðusamninga er eftirfarandi:

Langtímahluti afleiðusamninga	54.616	74.260
Skammtímahluti afleiðusamninga	11.244	16.206
	65.860	90.466

Skuldir:

Hrávöruvarnir	4.669	4.976
Gjaldmiðlasamningar	363	0
	5.032	4.976

Skipting afleiðusamninga er eftirfarandi:

Langtímahluti afleiðusamninga	1.945	989
Skammtímahluti afleiðusamninga	3.087	3.987
	5.032	4.975

9. Skuldir

Vaxtaberandi langtímaskuldir greinast þannig eftir gjaldmiðlum:

	31.3.2024			31.12.2023	
	Loka- gjaldlagi	Meðal- vextir	Eftir- stöðvar	Meðal- vextir	Eftir- stöðvar
Skuldir í EUR	2026	4,0%	162.206	4,1%	165.708
Skuldir í USD	2025-2035	4,0%	604.551	4,0%	616.867
			766.757		782.575
Afborganir næsta árs			(87.619)		(27.619)
Skuldir til langs tíma samtals			679.138		754.956

Vaxtakjör af lánnum voru á bilinu 2,8-7,3%. Að jafnaði voru nafnvextir á tímabilinu um 3,9%, að teknu tilliti til ríkisábyrgðargjalds (2023: 4,0%).

Skýringar, frh.:

9. Skuldir, frh.:

Samkvæmt lánasamningum eru afborganir langtímaskulda eftirfarandi:

31.3.2024

1.4.2024-31.3.2025	87.619
1.4.2025-31.12.2025	110.237
2026	189.861
2027	27.619
2028	131.764
2029	69.384
Síðar	150.272
	<u>766.757</u>

10. Samanburður á gangvirði og bókfærðu verði lána til tengdra aðila og langtímaskulda

	31.3.2024		31.12.2023	
	Bókfært verð	Gangvirði	Bókfært verð	Gangvirði
Vaxtaberandi lán til Ríkissjóðs	267.068	272.124	269.406	274.400
Vaxtaberandi langtímaskuldir	(766.757)	(761.643)	(782.575)	(786.536)

Gangvirði annarra fjáreigna og fjárskulda er metið jafnt bókfærðu verði þeirra.

Við útreikning á gangvirði vaxtaberandi lána til tengdra aðila og langtímaskulda er notað vaxtaróf undirliggjandi mynta við núvirðingu á væntu sjóðstreymi.

Vextir greinast þannig:

31.3.2024 31.12.2023

Vaxtaberandi eignir og skuldir USD	4,1 til 5,6%	3,7 til 5,6%
Vaxtaberandi eignir og skuldir EUR	3,0 til 3,8%	2,6 til 3,5%

11. Flokkun gangvirðis

Taflan sýnir stigskiptingu þeirra liða árshlutareiknings sem færðir eru á gangvirði.

	Stig 2	Stig 3	Samtals
31.3.2024			
Innbyggðar afleiður		57.842	57.842
Aðrar afleiður	2.986		2.986
Eignarhlutir í öðrum félögum		665	665
	<u>2.986</u>	<u>58.507</u>	<u>61.493</u>

Skýringar, frh.:

11. Flokkun gangvirðis, frh.:

31.12.2023

	Stig 2	Stig 3	Samtals
Innbyggðar afleiður		80.510	80.510
Aðrar afleiður	4.980		4.980
Eignarhlutar í öðrum félögum		676	676
	<u>4.980</u>	<u>81.186</u>	<u>86.166</u>

12. Önnur mál

Á aðalfundi hinn 30. apríl sl. var samþykkt að eigendum Landsvirkjunar yrði greiddur arður að fjárhæð 220,0 milljónir USD vegna ársins 2023.

Mál eru til meðferðar hjá Samkeppniseftirlitinu en Samkeppniseftirlitið tilkynnti Landsvirkjun með bréfi dagsettu 9. febrúar 2024 að það hefði ákveðið að hefja rannsókn á því hvort að ákvæði í samningum við stórnotendur sem kveða á um að óheimilt sé að endurselja raforku samkvæmt raforkusamningum, nema með samþykki Landsvirkjunar, brjóti í bága við ákvæði samkeppnislaga eða ákvæði EES samningsins. Tilkynning um upphaf máls er liður í málsmeðferð Samkeppniseftirlitsins en í henni felst hvorki endanleg afstaða til mögulegra brota né vísbending um mögulega niðurstöðu rannsóknarinnar. Rannsókn málsins er á fyrstu stigum.